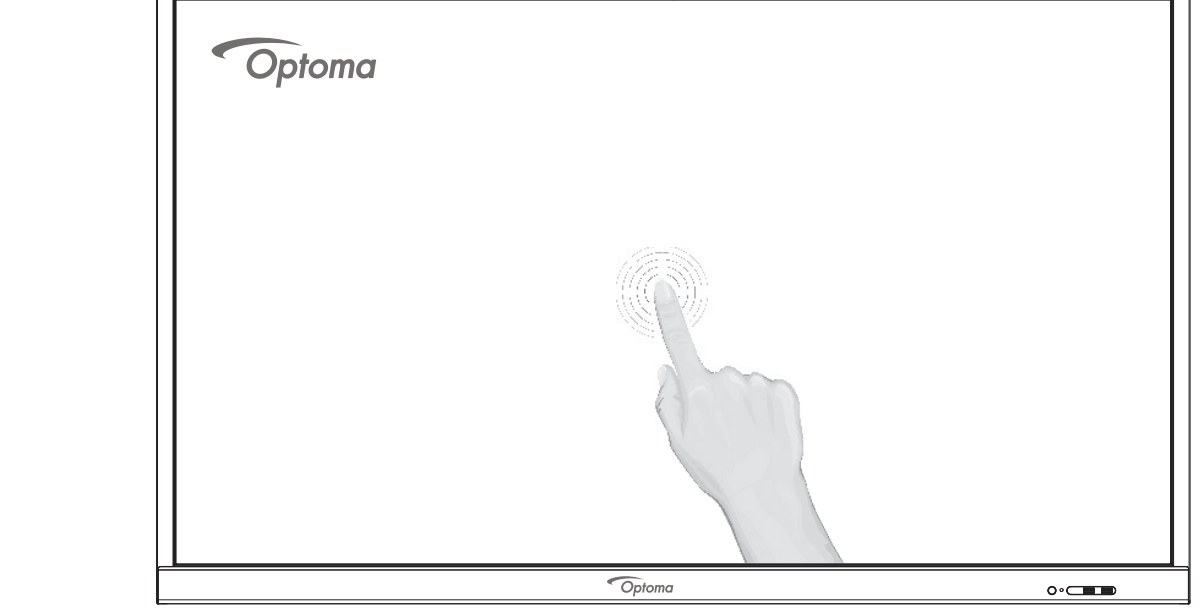


Manual do Usuário Básico

Painel Plano Básico



*As imagens do produto mostradas são para fins de ilustração apenas e podem não ser uma representação exata do produto.
A Optima reserva-se o direito de mudar as especificações e imagens de produto a qualquer momento sem aviso prévio.

Optima

2/10

Obrigado por comprar este produto Optima.

Este manual do usuário básico o ajudará a conectar-se e operar o Painel Plano Interativo em segurança. Se tiver alguma pergunta, por favor, consulte as instruções.

Ligando/desligando o dispositivo

- 1 Ligue o cabo de energia na tomada de alimentação.
- 2 Ligue o cabo de energia na tomada de parede.
- 3 Gire o interruptor de energia para a posição ON (I) (ligado).
- 4 Remova a tampa na parte posterior do controle remoto, insira duas baterias AAA.
- 5 Pressione o botão POWER (energia) no controle remoto, o indicador na parte frontal do painel ficará azul e o dispositivo será ligado.

Pressione o botão de energia no controle remoto ou pressione o botão de energia no teclado por três segundos e aguarde para que a unidade desligue. Só depois que a luz do indicador ficar vermelha você deverá desligar o interruptor de energia.

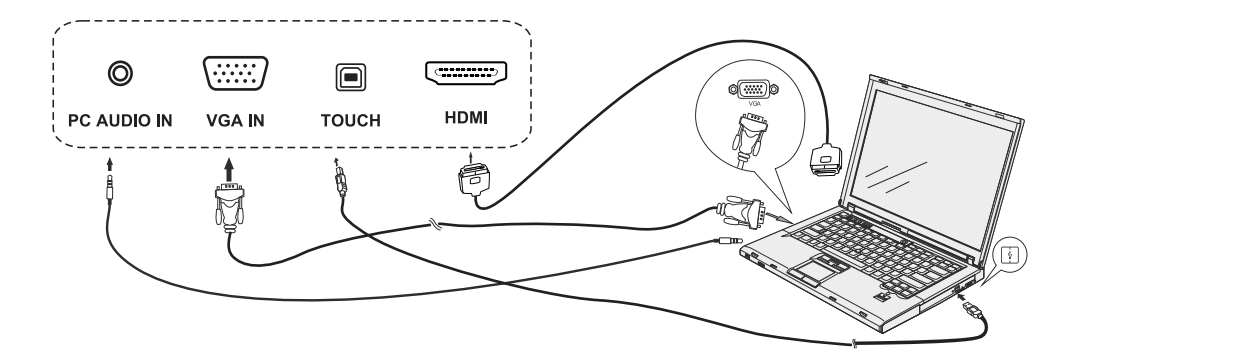
Descrição do botão de hardware

- Pressione este botão por três segundos para colocar o dispositivo no modo "em espera".
- Interface USB dos sistemas PC e Android

Optima

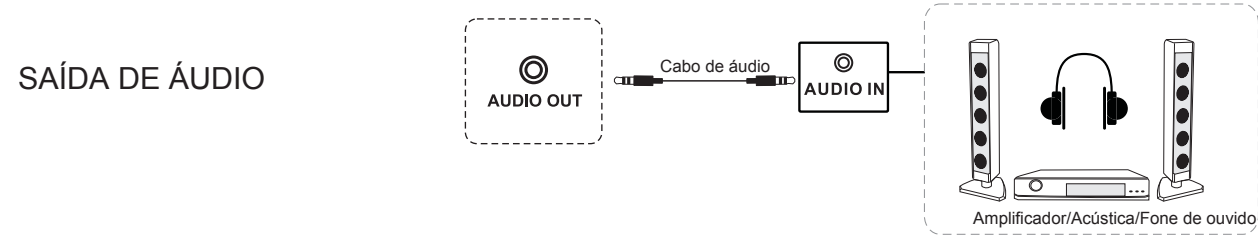
3/10

Configuração rápida para o controle de toque



Use um cabo VGA ou HDMI, cabo USB e cabo de Audio para se conectar entre um computador externo e o Painel Plano Interativo. Depois que ambos o dispositivo estiverem conectados, a função de toque pode ser usada.

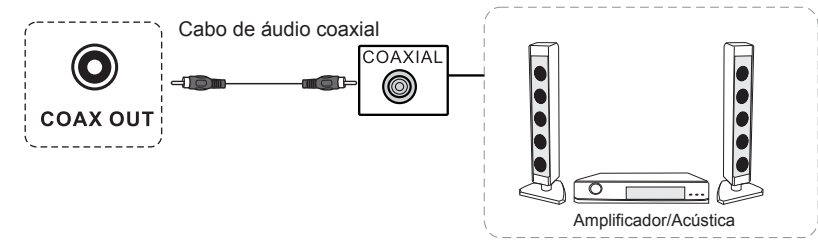
Os dispositivos de entrada mostrados abaixo são apenas exemplos.



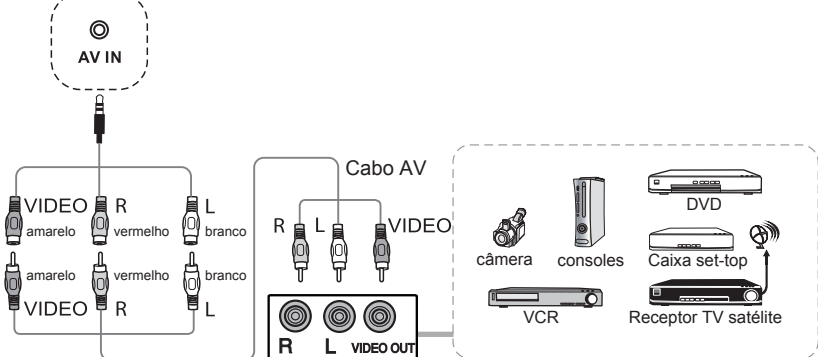
Optima

4/10

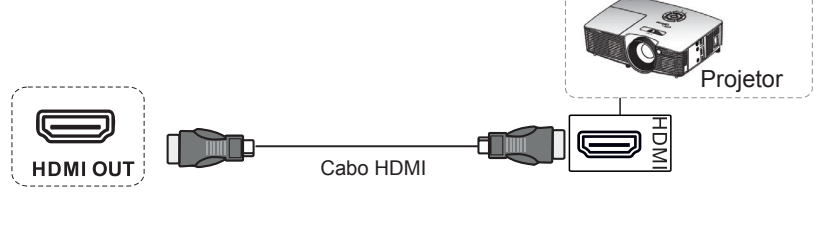
Saída coaxial



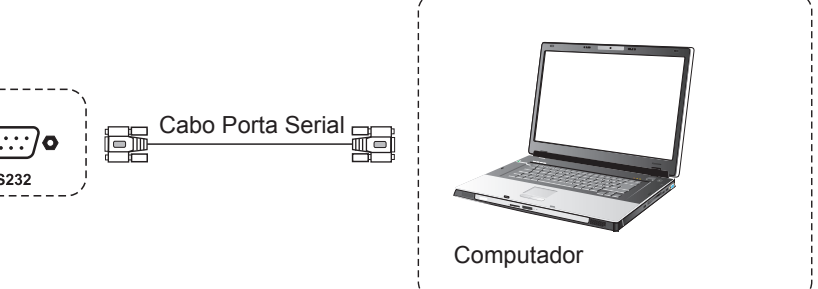
Entrada de sinal AV



Saída de sinal HDMI



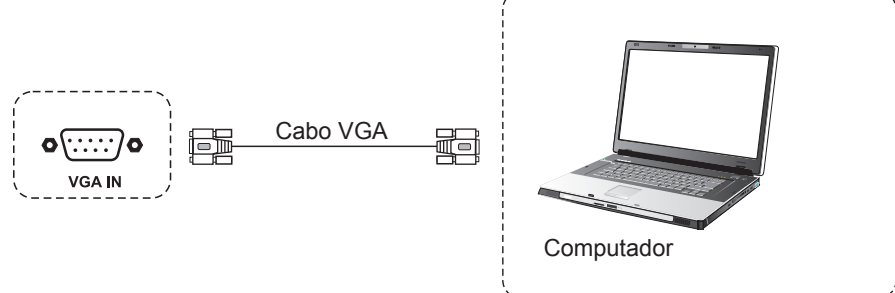
Conexão RS232



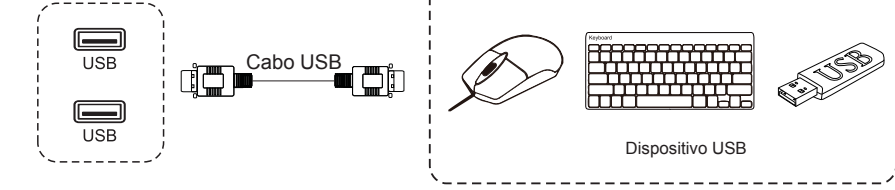
Optima

5/10

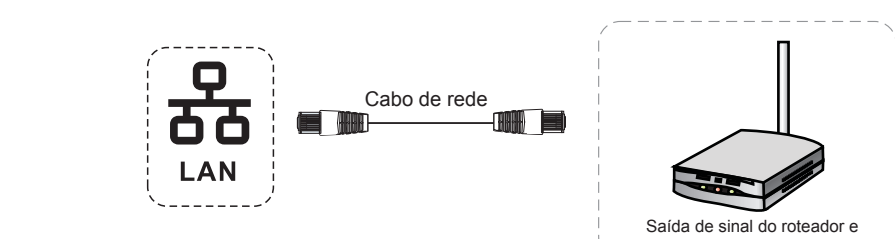
ENTRADA VGA



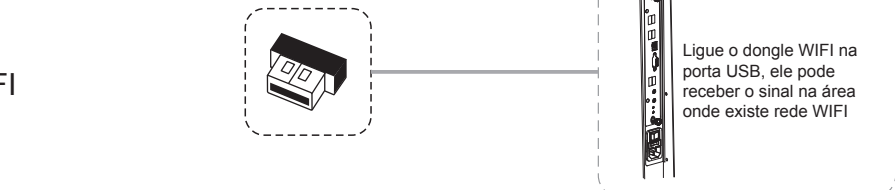
USB



Entrada de sinal de rede



Instalação do dongle WIFI



Para instruções detalhadas, por favor, digitalize o código QR ou visite o URL: <https://www.optima.com/support/download>

Optima

6/10

English Safety Instructions	Čeština Bezpečnostní pokyny	Dansk Sikkerhedsinstruktioner
1. Do not touch the emission (EMF/ELF) ... 2. Do not use the unit near water or indoors ... 3. Do not use the unit if the battery is severely damaged ... 4. Do not use the unit if it is damaged ... 5. Do not use the unit if it is damaged ...	1. Nemojte dodirivati ​​emisiju ... 2. Nemojte koristiti uređaj u blizini vode ... 3. Nemojte koristiti uređaj ako je baterija ozbiljno oštećena ... 4. Nemojte koristiti uređaj ako je oštećen ... 5. Nemojte koristiti uređaj ako je oštećen ...	1. Undersøg sikkerhedsinstruktionerne ... 2. Undersøg sikkerhedsinstruktionerne ... 3. Undersøg sikkerhedsinstruktionerne ... 4. Undersøg sikkerhedsinstruktionerne ... 5. Undersøg sikkerhedsinstruktionerne ...
Nederlands Veiligheidsinstructies	Suomi Turvallisuusohjeet	Français Consignes de sécurité
1. Ne touchez pas l'émission ... 2. Ne pas utiliser l'appareil près de l'eau ... 3. Ne pas utiliser l'appareil si la batterie est gravement endommagée ... 4. Ne pas utiliser l'appareil s'il est endommagé ... 5. Ne pas utiliser l'appareil s'il est endommagé ...	1. Älä kosketa lämpö- tai sähkömagneettisen säteilyksen (EMF/ELF) ... 2. Älä käytä laitetta veden läheisyydessä ... 3. Älä käytä laitetta, jos akku on vakavasti vaurioitunut ... 4. Älä käytä laitetta, jos se on vaurioitunut ... 5. Älä käytä laitetta, jos se on vaurioitunut ...	1. Ne touchez pas l'émission ... 2. Ne pas utiliser l'appareil près de l'eau ... 3. Ne pas utiliser l'appareil si la batterie est gravement endommagée ... 4. Ne pas utiliser l'appareil s'il est endommagé ... 5. Ne pas utiliser l'appareil s'il est endommagé ...

Optima

7/10

Deutsch Sicherheitsanweisungen	Ελληνικά Οδηγίες για την ασφάλεια	Magyar Biztonsági utasítások
1. Ne dodirujte emisiju ... 2. Ne koristite uređaj u blizini vode ... 3. Ne koristite uređaj ako je baterija ozbiljno oštećena ... 4. Ne koristite uređaj ako je oštećen ... 5. Ne koristite uređaj ako je oštećen ...	1. Ne dodirujte emisiju ... 2. Ne koristite uređaj u blizini vode ... 3. Ne koristite uređaj ako je baterija ozbiljno oštećena ... 4. Ne koristite uređaj ako je oštećen ... 5. Ne koristite uređaj ako je oštećen ...	1. Ne érintse az adatról ... 2. Ne használja az eszközt ... 3. Ne használja az eszközt ... 4. Ne használja az eszközt ... 5. Ne használja az eszközt ...
Bahasa Indonesia Petunjuk Keselamatan	Italiano Sicurezza istruzioni	Norsk Sikkerhetsinstruksjoner
1. Jangan menyentuh ... 2. Jangan menggunakan ... 3. Jangan menggunakan ... 4. Jangan menggunakan ... 5. Jangan menggunakan ...	1. Non toccare l'emissione ... 2. Non usare l'appareil ... 3. Non usare l'appareil ... 4. Non usare l'appareil ... 5. Non usare l'appareil ...	1. Ikke berør utstrålingen ... 2. Ikke bruk enheten ... 3. Ikke bruk enheten ... 4. Ikke bruk enheten ... 5. Ikke bruk enheten ...

Optima

8/10

Polski Instrukcja bezpieczeństwa	Português Instruções de segurança	Română Instrucțiuni de siguranță
1. Nu atingeți emisia ... 2. Nu utilizați dispozitivul ... 3. Nu utilizați dispozitivul ... 4. Nu utilizați dispozitivul ... 5. Nu utilizați dispozitivul ...	1. Não toque na emissão ... 2. Não utilize o aparelho ... 3. Não utilize o aparelho ... 4. Não utilize o aparelho ... 5. Não utilize o aparelho ...	1. Nu atingeți emisia ... 2. Nu utilizați dispozitivul ... 3. Nu utilizați dispozitivul ... 4. Nu utilizați dispozitivul ... 5. Nu utilizați dispozitivul ...
Russkij Инструкция по технике безопасности	Svenska Säkerhetsinstruktioner	Español Instrucciones de seguridad
1. Не касайтесь излучения ... 2. Не используйте устройство ... 3. Не используйте устройство ... 4. Не используйте устройство ... 5. Не используйте устройство ...	1. Berör inte utstrålningen ... 2. Använd inte enheten ... 3. Använd inte enheten ... 4. Använd inte enheten ... 5. Använd inte enheten ...	1. No toque la emisión ... 2. No utilice el dispositivo ... 3. No utilice el dispositivo ... 4. No utilice el dispositivo ... 5. No utilice el dispositivo ...

Optima

9/10

Türkçe Güvenlik Talimatları	Tiếng Việt Hướng dẫn an toàn	繁體中文 安全指示
1. 請勿接觸電磁輻射 ... 2. 請勿在室內使用 ... 3. 請勿在室內使用 ... 4. 請勿在室內使用 ... 5. 請勿在室內使用 ...	1. Không chạm vào bức xạ ... 2. Không sử dụng thiết bị ... 3. Không sử dụng thiết bị ... 4. Không sử dụng thiết bị ... 5. Không sử dụng thiết bị ...	1. 請勿接觸電磁輻射 ... 2. 請勿在室內使用 ... 3. 請勿在室內使用 ... 4. 請勿在室內使用 ... 5. 請勿在室內使用 ...
简体中文 安全警告	日本語 安全上の注意	한국어 안전 주의사항
1. 방사선 노출을 피하십시오 ... 2. 실내에서 사용하지 마십시오 ... 3. 실내에서 사용하지 마십시오 ... 4. 실내에서 사용하지 마십시오 ... 5. 실내에서 사용하지 마십시오 ...	1. 放射線に当たらないように ... 2. 室内で使わないでください ... 3. 室内で使わないでください ... 4. 室内で使わないでください ... 5. 室内で使わないでください ...	1. 방사선 노출을 피하십시오 ... 2. 실내에서 사용하지 마십시오 ... 3. 실내에서 사용하지 마십시오 ... 4. 실내에서 사용하지 마십시오 ... 5. 실내에서 사용하지 마십시오 ...

Optima

10/10

العربية تعليمات السلامة	فارسی ملاحظات ایمنی	ไทย ข้อควรระวัง
1. لا تلمس الإشعاع ... 2. لا تستخدم الجهاز ... 3. لا تستخدم الجهاز ... 4. لا تستخدم الجهاز ... 5. لا تستخدم الجهاز ...	1. نمانه به تابش ... 2. دستگاه را در فضای ... 3. دستگاه را در فضای ... 4. دستگاه را در فضای ... 5. دستگاه را در فضای ...	1. หลีกเลี่ยงการสัมผัส ... 2. อย่าใช้เครื่อง ... 3. อย่าใช้เครื่อง ... 4. อย่าใช้เครื่อง ... 5. อย่าใช้เครื่อง ...
हिन्दी सुरक्षा निर्देश	မြန်မာ အمانကိစ္စများ	ភាសាខ្មែរ ការប្រុងប្រយ័ត្ន
1. नमने बिना ... 2. उपकरण का उपयोग ... 3. उपकरण का उपयोग ... 4. उपकरण का उपयोग ... 5. उपकरण का उपयोग ...	1. ရောင်စွမ်းအင် ... 2. အိမ်ထဲမှာ ... 3. အိမ်ထဲမှာ ... 4. အိမ်ထဲမှာ ... 5. အိမ်ထဲမှာ ...	1. ជៀសវាងការ ... 2. កុំប្រើប្រាស់ ... 3. កុំប្រើប្រាស់ ... 4. កុំប្រើប្រាស់ ... 5. កុំប្រើប្រាស់ ...

For warranty information and full user manual please visit our website www.optima.com / FR: Pour plus d'informations sur la garantie et obtenir le manuel utilisateur complet, veuillez consulter notre site web www.optima.com / DE: Die komplette Gebrauchsanleitung sowie unsere Garantiebedingungen finden Sie auf www.optima.com / ES: Para información sobre la garantía y manual completo de usuario, por favor visite nuestra página web www.optima.com / IT: Per info su garanzia e manuale completo visita www.optima.com / PT: Para obter informações sobre a garantia e o manual completo, por favor visite o nosso site www.optima.com / PL: W celu uzyskania informacji o dotychczasowej gwarancji i dowiedzieć się, gdzie znaleźć kompletny podręcznik prosimy o odwiedzenie naszej strony www.optima.com